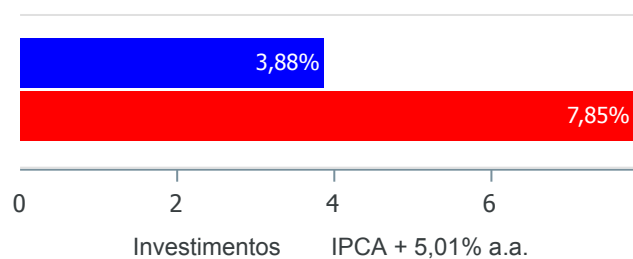


Retorno e Meta de Rentabilidade acumulados no ano de 2022

| Mês | Saldo Anterior | Aplicações | Resgates | Saldo no Mês | Retorno | Retorno Acum | Retorno Mês | Retorno Acum | Meta Mês | Meta Acum | Gap Acum | VaR |
|-----------|----------------|--------------|--------------|---------------|-------------|--------------|-------------|--------------|----------|-----------|----------|-------|
| Janeiro | 25.715.449,94 | 270.000,00 | 0,00 | 26.147.109,09 | 161.659,15 | 161.659,15 | 0,62% | 0,62% | 0,95% | 0,95% | 65,46% | 3,30% |
| Fevereiro | 26.147.109,09 | 0,00 | 122.894,47 | 26.172.375,86 | 148.161,24 | 309.820,39 | 0,57% | 1,19% | 1,38% | 2,35% | 50,81% | 2,90% |
| Março | 26.172.375,86 | 1.811.085,78 | 1.478.191,31 | 27.192.889,17 | 687.618,84 | 997.439,23 | 2,59% | 3,82% | 2,05% | 4,45% | 85,80% | 3,83% |
| Abril | 27.192.889,17 | 0,00 | 0,00 | 26.866.630,84 | -326.258,33 | 671.180,90 | -1,20% | 2,57% | 1,43% | 5,95% | 43,25% | 3,02% |
| Mai | 26.866.630,84 | 1.230.000,00 | 1.096.657,68 | 27.189.600,75 | 189.627,59 | 860.808,49 | 0,70% | 3,29% | 0,90% | 6,90% | 47,72% | 3,62% |
| Junho | 27.189.600,75 | 418.120,98 | 231.671,83 | 26.806.728,35 | -569.321,55 | 291.486,94 | -2,08% | 1,14% | 1,08% | 8,06% | 14,20% | 3,26% |
| Julho | 26.806.728,35 | 0,00 | 0,00 | 27.143.578,14 | 336.849,79 | 628.336,73 | 1,26% | 2,42% | -0,27% | 7,76% | 31,13% | 2,77% |
| Agosto | 27.143.578,14 | 5.732.614,01 | 5.487.614,01 | 27.779.671,24 | 391.093,10 | 1.019.429,83 | 1,43% | 3,88% | 0,09% | 7,85% | 49,39% | 3,27% |

Investimentos x Meta de Rentabilidade

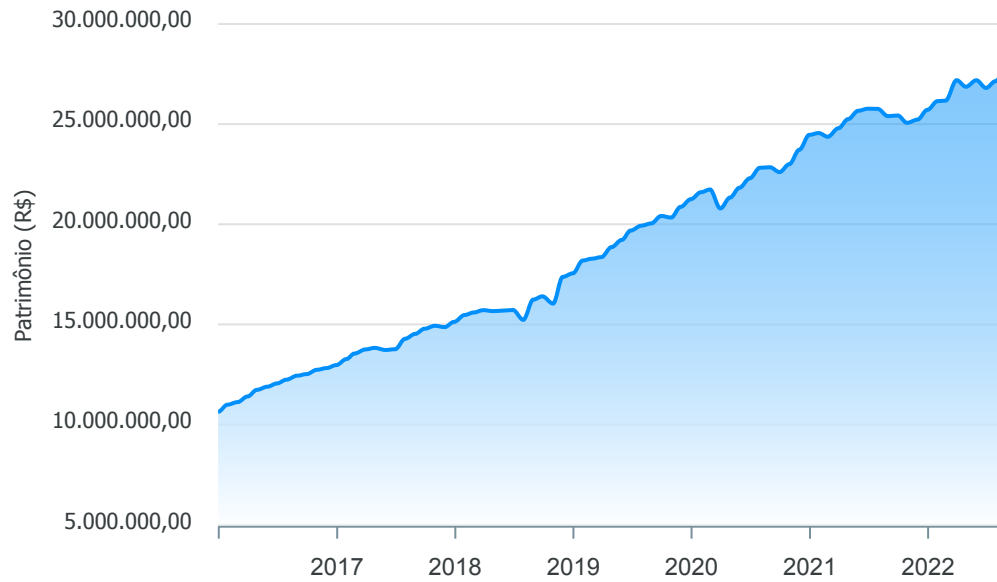




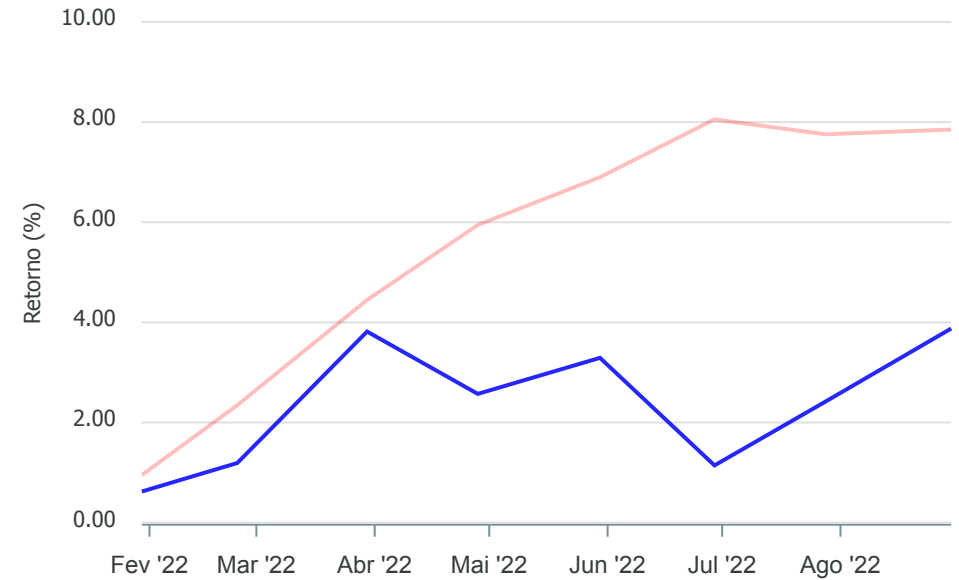
Gráficos ilustrativos de Evolução Patrimonial e indicadores

ANO 36M

Evolução do Patrimônio



Comparativo



- Investimentos Meta de Rentabilidade CDI IMA-B
- IMA-B 5 IMA-B 5+ IMA Geral IRF-M IRF-M 1
- IRF-M 1+ Ibovespa IBX SMLL IDIV
- Investimentos Meta de Rentabilidade CDI IMA-B
- IMA-B 5
- IMA-B 5+ IMA Geral IRF-M IRF-M 1 IRF-M 1+
- Ibovespa IBX SMLL IDIV

Retorno dos Investimentos após as movimentações (aplicações e resgates) no mês de Agosto/2022

FUNDOS DE RENDA FIXA

| Ativos Renda Fixa | Saldo Anterior | Aplicações | Resgates | Saldo Atual | Retorno (R\$) | Retorno (%) | (%) Instít | Var - Mês |
|---|----------------------|---------------------|---------------------|----------------------|-------------------|--------------|------------|--------------|
| SICREDI INSTITUCIONAL FIC RENDA FIXA REFERENCIADO ... | 1.167.364,53 | 0,00 | 0,00 | 1.182.531,36 | 15.166,83 | 1,30% | 1,30% | 3,16% |
| BB INSTITUCIONAL FI RENDA FIXA | 1.147.492,87 | 0,00 | 100.000,00 | 1.061.544,49 | 14.051,62 | 1,22% | 1,23% | 0,05% |
| BB PERFIL FIC RENDA FIXA REFERENCIADO DI PREVIDENC... | 471.236,69 | 0,00 | 0,00 | 476.812,86 | 5.576,17 | 1,18% | 1,18% | 0,01% |
| CAIXA BRASIL GESTÃO ESTRATÉGICA FIC RENDA FIXA | 3.836.293,03 | 0,00 | 1.000.000,19 | 2.878.947,01 | 42.654,17 | 1,11% | 1,47% | 0,58% |
| BB ALOCAÇÃO ATIVA RETORNO TOTAL FIC RENDA FIXA PRE... | 2.597.515,13 | 0,00 | 185.000,00 | 2.441.293,25 | 28.778,12 | 1,11% | 1,15% | 1,07% |
| CAIXA RUBI FIC RENDA FIXA REFERENCIADO DI LP | 0,00 | 1.000.000,00 | 0,00 | 1.010.806,95 | 10.806,95 | 1,08% | 1,18% | 0,01% |
| SICREDI LIQUIDEZ EMPRESARIAL FI RENDA FIXA REFEREN... | 927.318,47 | 130.000,00 | 0,00 | 1.068.290,45 | 10.971,98 | 1,04% | 1,17% | 0,01% |
| BB TÍTULOS PÚBLICOS IPCA IV FI RENDA FIXA PREVIDEN... | 2.167.690,77 | 0,00 | 2.180.533,70 | 0,00 | 12.842,93 | 0,59% | - | - |
| BB TÍTULOS PÚBLICOS IPCA VI FI RENDA FIXA PREVIDEN... | 2.447.920,27 | 0,00 | 1.672.080,12 | 784.437,35 | 8.597,20 | 0,35% | -0,21% | 0,83% |
| BB IMA-B 5+ TÍTULOS PÚBLICOS FI RENDA FIXA PREVIDE... | 0,00 | 1.152.613,82 | 0,00 | 1.153.706,50 | 1.092,68 | 0,09% | 2,45% | 5,18% |
| CAIXA BRASIL 2024 IV TÍTULOS PÚBLICOS FI RENDA FIX... | 0,00 | 1.500.000,00 | 0,00 | 1.500.254,76 | 254,76 | 0,02% | -3,13% | 5,10% |
| BB IMA-B 5 FIC RENDA FIXA PREVIDENCIÁRIO LP | 415.111,02 | 800.000,00 | 0,00 | 1.215.119,42 | 8,40 | 0,00% | 0,01% | 1,32% |
| BB IDKA 2 TÍTULOS PÚBLICOS FI RENDA FIXA PREVIDENC... | 1.648.347,76 | 800.000,00 | 0,00 | 2.447.726,32 | -621,44 | -0,03% | -0,04% | 1,44% |
| CAIXA BRASIL 2023 TÍTULOS PÚBLICOS FI RENDA FIXA | 1.896.869,29 | 0,00 | 0,00 | 1.894.174,91 | -2.694,38 | -0,14% | -0,14% | 0,55% |
| BB TÍTULOS PÚBLICOS IPCA V FI RENDA FIXA PREVIDENC... | 1.262.881,07 | 0,00 | 0,00 | 1.260.965,70 | -1.915,37 | -0,15% | -0,15% | 0,55% |
| Total Renda Fixa | 19.986.040,90 | 5.382.613,82 | 5.137.614,01 | 20.376.611,33 | 145.570,62 | 0,72% | | 1,44% |

Retorno dos Investimentos após as movimentações (aplicações e resgates) no mês de Agosto/2022

FUNDOS DE RENDA VARIÁVEL

| Ativos Renda Variável | Saldo Anterior | Aplicações | Resgates | Saldo Atual | Retorno (R\$) | Retorno (%) | (%) Instit | Var - Mês |
|--|---------------------|-------------------|-------------------|---------------------|-------------------|--------------|------------|--------------|
| BB SMALL CAPS FIC AÇÕES | 302.284,69 | 0,00 | 0,00 | 336.932,09 | 34.647,40 | 11,46% | 11,46% | 14,26% |
| CAIXA SMALL CAPS ATIVO FI AÇÕES | 398.111,06 | 0,00 | 0,00 | 440.601,85 | 42.490,79 | 10,67% | 10,67% | 13,66% |
| BB CONSUMO FIC AÇÕES | 217.926,11 | 0,00 | 0,00 | 231.963,53 | 14.037,42 | 6,44% | 6,44% | 13,64% |
| CAIXA BRASIL AÇÕES LIVRE QUANTITATIVO FIC AÇÕES | 216.883,85 | 0,00 | 0,00 | 230.702,45 | 13.818,60 | 6,37% | 6,37% | 6,69% |
| CAIXA BRASIL IBX-50 FI AÇÕES | 518.977,12 | 0,00 | 0,00 | 551.367,09 | 32.389,97 | 6,24% | 6,24% | 8,71% |
| BB DIVIDENDOS MIDCAPS FIC AÇÕES | 205.582,96 | 0,00 | 0,00 | 218.360,79 | 12.777,83 | 6,22% | 6,22% | 7,66% |
| SICREDI SCHRODERS IBOVESPA FI AÇÕES | 786.417,54 | 0,00 | 0,00 | 831.902,74 | 45.485,20 | 5,78% | 5,78% | 9,20% |
| BB QUANTITATIVO FIC AÇÕES | 401.535,62 | 0,00 | 0,00 | 424.533,42 | 22.997,80 | 5,73% | 5,73% | 9,10% |
| CAIXA RV 30 FI MULTIMERCADO LP | 1.436.264,86 | 0,00 | 0,00 | 1.487.242,29 | 50.977,43 | 3,55% | 3,55% | 2,30% |
| BB FI MULTIMERCADO PREVIDENCIÁRIO LP | 375.428,11 | 0,00 | 0,00 | 380.982,90 | 5.554,79 | 1,48% | 1,48% | 0,40% |
| CAIXA EXPERT VINCI VALOR DIVIDENDOS RPPS FIC AÇÕES | 0,00 | 350.000,19 | 0,00 | 346.000,84 | -3.999,35 | -1,14% | 3,55% | 6,78% |
| CAIXA VALE DO RIO DOCE FI AÇÕES | 609.693,06 | 0,00 | 350.000,00 | 241.619,14 | -18.073,92 | -2,96% | -2,62% | 18,49% |
| SICREDI BOLSA AMERICANA FI MULTIMERCADO LP | 530.521,49 | 0,00 | 0,00 | 513.587,16 | -16.934,33 | -3,19% | -3,19% | 9,02% |
| Total Renda Variável | 5.999.626,47 | 350.000,19 | 350.000,00 | 6.235.796,29 | 236.169,63 | 3,94% | | 7,78% |



Retorno dos Investimentos após as movimentações (aplicações e resgates) no mês de (Agosto / 2022)

FUNDOS EXTERIOR

| Ativos Exterior | Saldo Anterior | Aplicações | Resgates | Saldo Atual | Retorno (R\$) | Retorno (%) | (%) Instit | Var - Mês |
|---|---------------------|-------------|-------------|---------------------|-----------------|--------------|------------|---------------|
| BB TECNOLOGIA FI AÇÕES BDR NÍVEL I | 575.238,63 | 0,00 | 0,00 | 601.647,45 | 26.408,82 | 4,59% | 4,59% | 11,32% |
| BB SCHRODER INVESTIMENTO NO EXTERIOR FI MULTIMERCA... | 383.251,91 | 0,00 | 0,00 | 374.003,46 | -9.248,45 | -2,41% | -2,41% | 11,04% |
| CAIXA INSTITUCIONAL FI AÇÕES BDR NÍVEL I | 199.420,23 | 0,00 | 0,00 | 191.612,71 | -7.807,52 | -3,92% | -3,92% | 10,67% |
| Total Exterior | 1.157.910,77 | 0,00 | 0,00 | 1.167.263,62 | 9.352,85 | 0,81% | | 11,12% |

Disclaimer

Este documento (caracterizado como relatório, parecer ou análise) foi preparado para uso exclusivo do destinatário, não podendo ser reproduzido ou distribuído por este a qualquer pessoa sem expressa autorização da empresa. As informações aqui contidas são somente com o objetivo de prover informações e não representa, em nenhuma hipótese, uma oferta de compra e venda ou solicitação de compra e venda de qualquer valor mobiliário ou instrumento financeiro. Trata-se apenas uma OPINIÃO que reflete o momento da análise e são consubstanciadas em informações coletadas em fontes públicas e que julgamos confiáveis.

A utilização destas informações em suas tomadas de decisão e consequentes perdas e ganhos não nos torna responsáveis diretos. As informações aqui contidas não representam garantia de exatidão das informações prestadas ou julgamento sobre a qualidade delas, e não devem ser consideradas como tais.

As informações deste documento estão em consonância com as informações sobre os produtos mencionados, entretanto não substituem seus materiais oficiais, como regulamentos, prospectos de divulgação e outros. É recomendada a leitura cuidadosa destes materiais, com especial atenção para as cláusulas relativas ao objetivo, aos riscos e à política de investimento dos produtos. Todas as informações podem ser obtidas com o responsável pela distribuição, gestão ou no site da CVM (Comissão de Valores Mobiliários).

Sua elaboração buscou atender os objetivos de investimentos do cliente, considerando a sua situação financeira e seu perfil.

A rentabilidade obtida no passado não representa garantia de rentabilidade futura e os produtos estruturados e/ou de longo prazo possuem, além da volatilidade, riscos associados à sua carteira de crédito e estruturação. Os riscos inerentes aos diversos tipos de operações com valores mobiliários de bolsa, balcão, nos mercados de liquidação futura e de derivativos, podem resultar em perdas aos investimentos realizados, bem como o inverso proporcionalmente. Todos e qualquer outro valor exibido está representado em Real (BRL) e para os cálculos, foram utilizadas observações diárias, sendo sua fonte o Sistema Quantum Axis e a CVM.

A contratação de empresa de consultoria de valores mobiliários para a emissão deste documento não assegura ou sugere a existência de garantia de resultados futuros ou a isenção de risco. Cabe a consultoria de valores mobiliários a prestação dos serviços de orientação, recomendação e aconselhamento, de forma profissional, independente e individualizada, sobre investimentos no mercado de valores mobiliários, cuja adoção e implementação sejam exclusivas do cliente.

Na apuração do cálculo de rentabilidade da carteira de investimentos são considerados os recursos descritos no art. 6º da Resolução CMN nº 4.963/2021, provenientes do recolhimento das alíquotas de contribuição dos servidores, exclusivamente com finalidade previdenciária, excluindo qualquer tipo de recurso recebidos com finalidade administrativa, em consonância com a Portaria nº 402/2008, art. 15, inciso III, alínea "a".

Os RPPS devem estar adequados às normativas pertinentes e principalmente a Portaria nº 519, de 24 de agosto de 2011 e suas alterações, além da Resolução CMN nº 4.963 de 25 de novembro de 2021 e suas alterações, que dispõem sobre as aplicações dos recursos financeiros dos Regimes Próprios de Previdência Social, instituídos pela União, Estados, Distrito Federal e Municípios e dá outras providências.