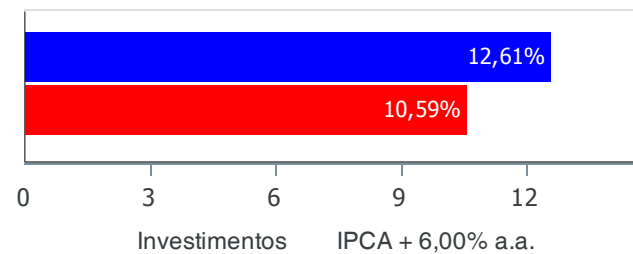


Retorno e Meta Atuarial acumulados no ano de 2019)

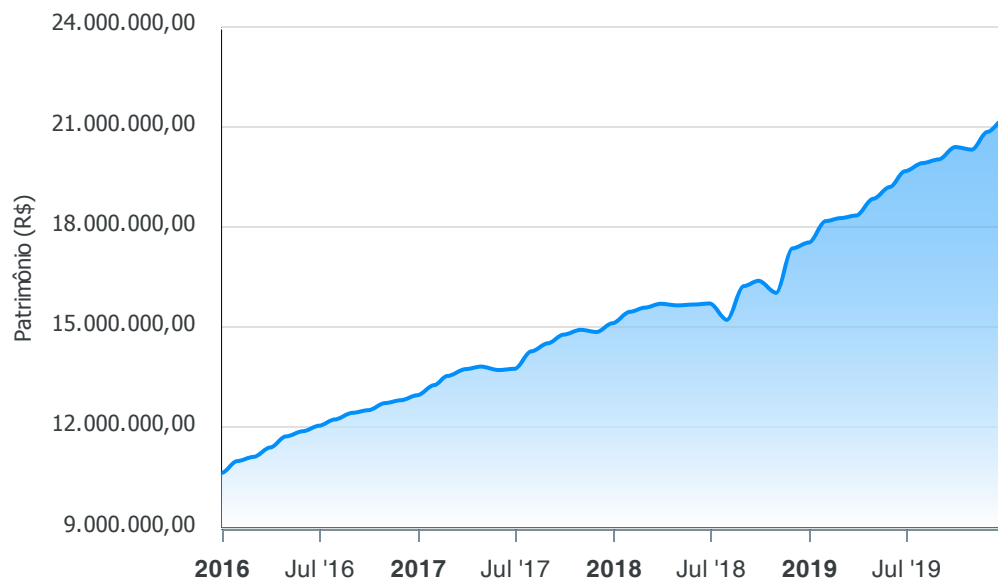
Mês	Saldo Anterior	Aplicações	Resgates	Saldo no Mês	Retorno	Retorno Acum	Retorno Mês	Retorno Acum	Meta Mês	Meta Acum	Gap Acum	VaR
Janeiro	17.548.983,77	599.299,37	334.299,37	18.189.725,72	375.741,95	375.741,95	2,11%	2,11%	0,83%	0,83%	253,63%	1,38%
Fevereiro	18.189.725,72	158.000,00	109.604,89	18.280.716,56	42.595,73	418.337,68	0,23%	2,35%	0,90%	1,73%	135,35%	1,81%
Março	18.280.716,56	0,00	0,00	18.357.794,79	77.078,23	495.415,91	0,42%	2,78%	1,19%	2,95%	94,25%	2,33%
Abril	18.357.794,79	326.604,89	0,00	18.861.236,44	176.836,76	672.252,67	0,95%	3,75%	1,06%	4,04%	92,88%	1,27%
Mai	18.861.236,44	120.000,00	28.724,88	19.215.134,95	262.623,39	934.876,06	1,39%	5,19%	0,64%	4,71%	110,27%	1,67%
Junho	19.215.134,95	144.000,00	0,00	19.686.950,71	327.815,76	1.262.691,82	1,69%	6,97%	0,45%	5,18%	134,63%	1,63%
Julho	19.686.950,71	480.000,00	381.548,47	19.930.841,95	145.439,71	1.408.131,53	0,74%	7,76%	0,72%	5,94%	130,60%	1,14%
Agosto	19.930.841,95	215.000,00	111.724,22	20.040.503,19	6.385,46	1.414.516,99	0,03%	7,79%	0,62%	6,60%	118,11%	1,81%
Setembro	20.040.503,19	90.000,00	0,00	20.412.395,29	281.892,10	1.696.409,09	1,40%	9,30%	0,45%	7,07%	131,50%	1,36%
Outubro	20.412.395,29	90.000,00	485.623,41	20.335.728,56	318.956,68	2.015.365,77	1,56%	11,01%	0,63%	7,75%	142,02%	1,15%
Novembro	20.335.728,56	580.623,41	28.475,75	20.866.957,82	-20.918,40	1.994.447,37	-0,10%	10,90%	0,98%	8,80%	123,80%	1,20%
Dezembro	20.866.957,82	200.000,00	137.000,00	21.253.882,17	323.924,35	2.318.371,72	1,55%	12,61%	1,64%	10,59%	119,11%	1,23%

Investimentos x Meta Atuarial



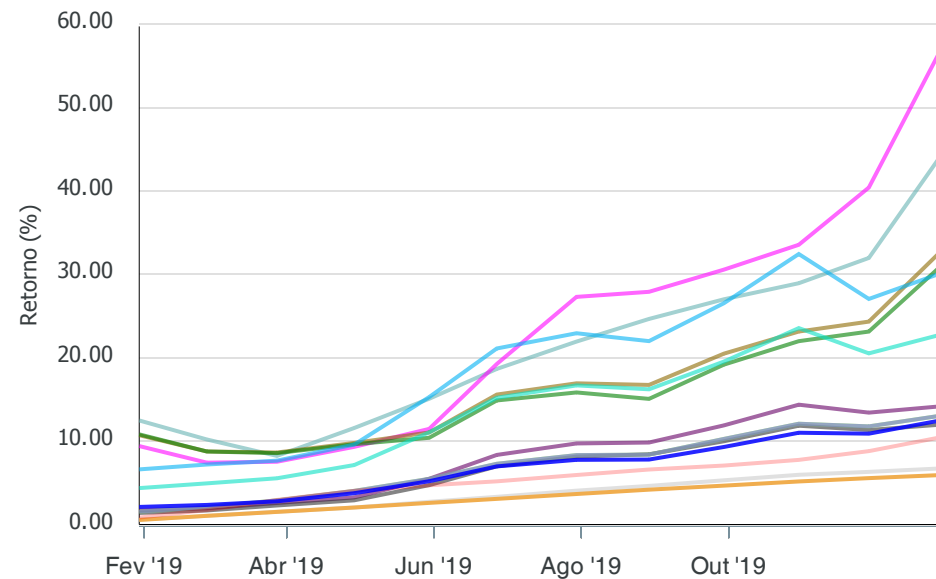
Gráficos ilustrativos de Evolução Patrimonial e indicadores

Evolução do Patrimônio



Comparativo

ANO 36M



- Investimentos
- Meta Atuarial
- CDI
- IMA-B
- IMA-B 5
- IMA-B 5+
- IMA Geral
- IRF-M
- IRF-M 1
- IRF-M 1+
- Ibovespa
- IBX
- SMLL
- IDIV

Retorno dos Investimentos após as movimentações (aplicações e resgates) no mês de Dezembro/2019

FUNDOS DE RENDA FIXA

Ativos Renda Fixa	Saldo Anterior	Aplicações	Resgates	Saldo Atual	Retorno (R\$)	Retorno (%)	(%) Instit	Var - Mês
BB IMA-B 5+ TÍTULOS PÚBLICOS FI RENDA FIXA PREVIDE...	1.275.845,35	0,00	0,00	1.310.564,77	34.719,42	2,72%	2,72%	4,09%
SICREDI INSTITUCIONAL FIC RENDA FIXA REFERENCIADO ...	402.111,06	0,00	0,00	409.340,76	7.229,70	1,80%	1,80%	2,82%
BB TÍTULOS PÚBLICOS IPCA V FI RENDA FIXA PREVIDENC...	1.166.497,01	0,00	0,00	1.183.343,00	16.845,99	1,44%	1,44%	1,28%
BB TÍTULOS PÚBLICOS IPCA VI FI RENDA FIXA PREVIDEN...	2.242.380,23	0,00	0,00	2.271.114,66	28.734,43	1,28%	1,28%	1,24%
BB IDKA 2 TÍTULOS PÚBLICOS FI RENDA FIXA PREVIDENC...	1.829.314,25	0,00	0,00	1.850.399,31	21.085,06	1,15%	1,15%	0,75%
BB TÍTULOS PÚBLICOS IPCA IV FI RENDA FIXA PREVIDEN...	2.259.325,26	0,00	0,00	2.284.715,03	25.389,77	1,12%	1,12%	0,90%
CAIXA BRASIL GESTÃO ESTRATÉGICA FI RENDA FIXA	1.588.163,55	0,00	0,00	1.597.587,62	9.424,07	0,59%	0,59%	0,93%
BB IRF-M 1 TÍTULOS PÚBLICOS FIC RENDA FIXA PREVIDE...	1.912.709,57	0,00	0,00	1.920.310,55	7.600,98	0,40%	0,40%	0,07%
BB TÍTULOS PÚBLICOS XII FI RENDA FIXA PREVIDENCIÁR...	1.777.935,14	0,00	0,00	1.784.222,97	6.287,83	0,35%	0,35%	0,01%
BB TÍTULOS PÚBLICOS IX FI RENDA FIXA PREVIDENCIÁRI...	183.625,54	0,00	0,00	184.272,06	646,52	0,35%	0,35%	0,01%
BB PERFIL FIC RENDA FIXA REFERENCIADO DI PREVIDENC...	2.642.447,54	0,00	137.000,00	2.514.751,04	9.303,50	0,35%	0,35%	0,01%
CAIXA BRASIL IRF-M 1 TÍTULOS PÚBLICOS FI RENDA FIX...	597.117,13	200.000,00	0,00	799.552,46	2.435,33	0,31%	0,40%	0,07%
Total Renda Fixa	17.877.471,63	200.000,00	137.000,00	18.110.174,23	169.702,60	0,95%		0,88%

Retorno dos Investimentos após as movimentações (aplicações e resgates) no mês de Dezembro/2019

FUNDOS DE RENDA VARIÁVEL

Ativos Renda Variável	Saldo Anterior	Aplicações	Resgates	Saldo Atual	Retorno (R\$)	Retorno (%)	(%) Instit	Var - Mês
CAIXA SMALL CAPS ATIVO FI AÇÕES	437.718,59	0,00	0,00	492.647,96	54.929,37	12,55%	12,55%	5,09%
BB CONSUMO FIC AÇÕES	497.211,36	0,00	0,00	535.416,87	38.205,51	7,68%	7,68%	6,22%
SICREDI IBOVESPA FIC AÇÕES	95.409,91	0,00	0,00	102.712,18	7.302,27	7,65%	7,65%	4,75%
CAIXA BRASIL IBX-50 FI AÇÕES	309.807,31	0,00	0,00	331.761,65	21.954,34	7,09%	7,09%	4,66%
CAIXA RV 30 FI MULTIMERCADO LP	1.316.184,39	0,00	0,00	1.345.416,38	29.231,99	2,22%	2,22%	1,53%
BB FI MULTIMERCADO PREVIDENCIÁRIO LP	333.154,63	0,00	0,00	335.752,90	2.598,27	0,78%	0,78%	0,36%
Total Renda Variável	2.989.486,19	0,00	0,00	3.143.707,94	154.221,75	5,16%		3,20%