



Instituto de Previdência dos Servidores
Públicos do Município de Nova Cantu

Relatório de Governança Corporativa

2023



Instituto de Previdência dos Servidores
Públicos do Município de Nova Cantu

APRESENTAÇÃO

Este relatório tem por objetivo a prestação de contas, permitindo aos segurados, beneficiários e ao público em geral, o acompanhamento das atividades desenvolvidas pelo NOVA CANTU PREV durante o exercício de 2023.

1. SEGURADOS

1.1 Quantitativo de Servidores Ativos, Aposentados e Pensionistas

O quantitativo de servidores ativos do Poder Executivo em dezembro de 2022 era de 246 servidores, enquanto que em 2023 somava 252 servidores. No Poder Legislativo em dezembro de 2022 haviam 03 servidores ativos, em dezembro de 2023, permaneceram 03 servidores, portanto não houve alteração em relação ao período anterior.

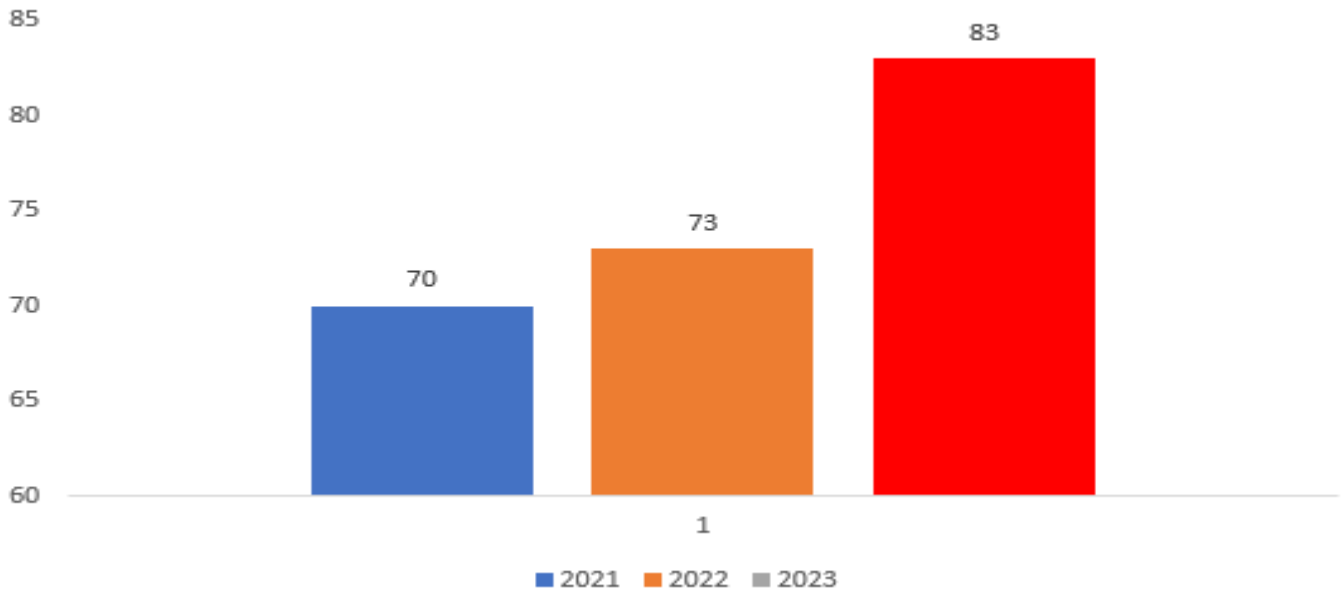
Ao analisarmos este quantitativo observamos que a cada ano vem ocorrendo um acréscimo no quadro de servidores Ativos.



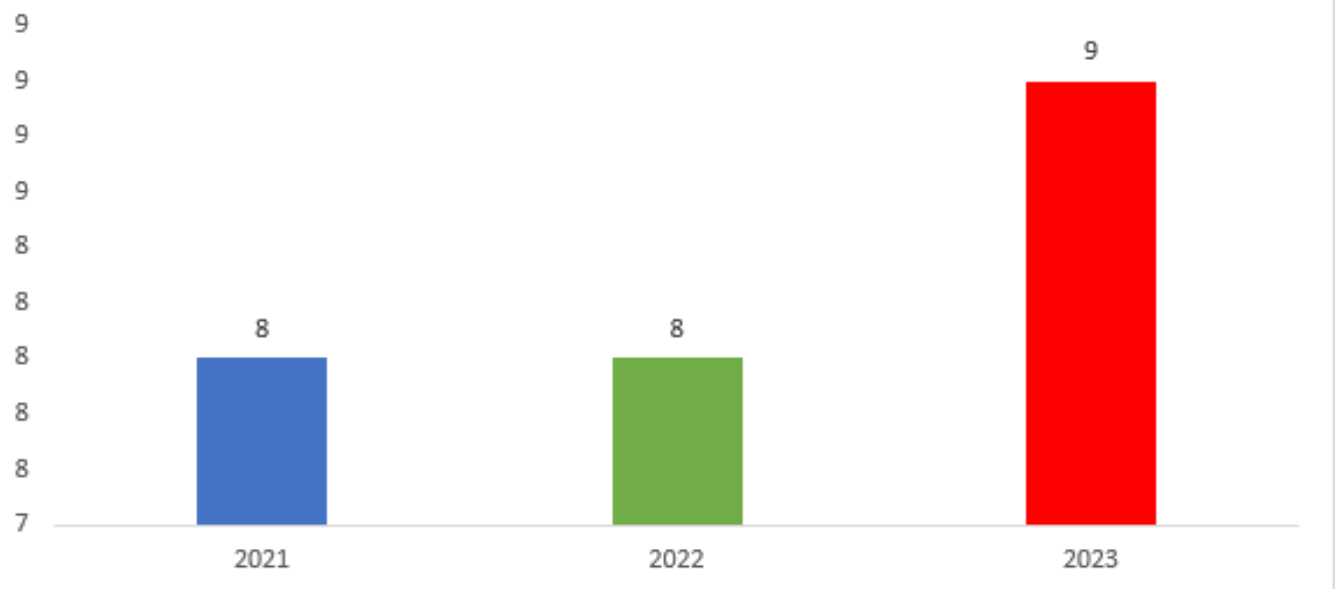
As informações relacionadas ao quantitativo de servidores ativos do Poder Executivo foram fornecidos pelo Setor de Recursos Humanos do Município de Nova Cantu e, do Legislativo, pela Câmara Municipal.

Ao final do exercício de 2022 haviam 73 aposentados e 08 pensionistas. Em dezembro de 2023, o quantitativo de aposentados somou 83 e pensionistas 09.

APOSENTADOS



PENSIONISTAS



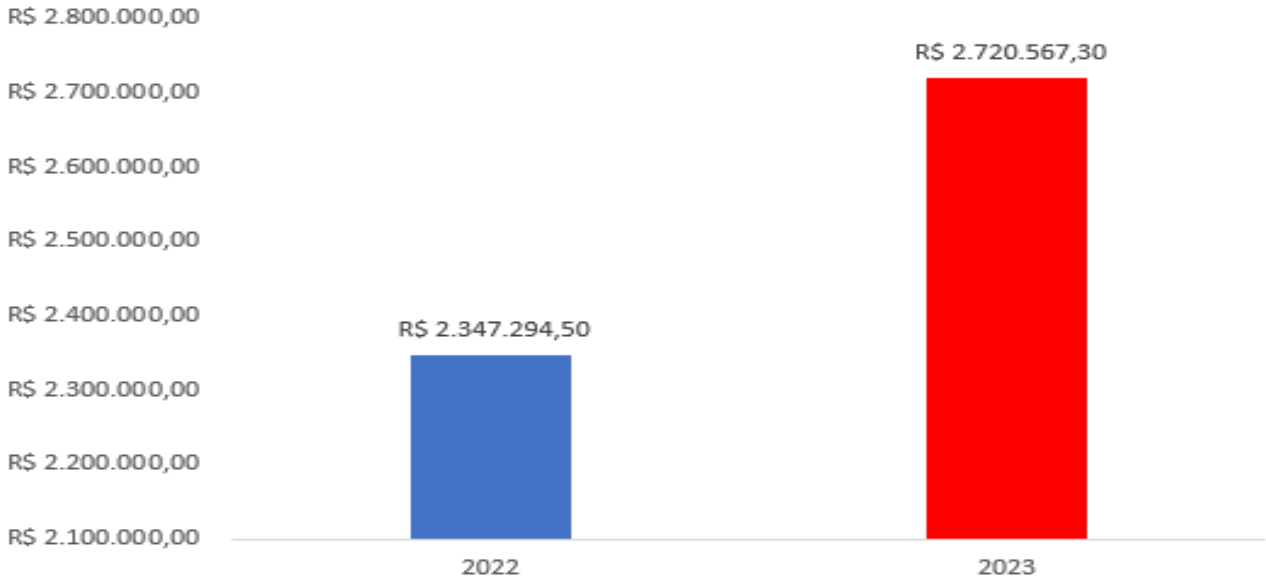
Aposentados por tipo de aposentadoria				
Aposentadoria	Estatística	Quantidade	Benefício Médio	Idade Média
Tempo de Contribuição	Masculino	4	3.443,98	67
	Feminino	10	2.509,87	62
Especial Professor	Masculino	1	4.046,35	57
	Feminino	40	3.524,10	58
Idade	Masculino	6	1.336,37	70
	Feminino	17	1.322,31	65
Compulsória	Masculino	0	0,00	0
	Feminino	0	0,00	0
Invalidez	Masculino	3	1.380,13	60
	Feminino	1	1.320,00	65
Por Idade e Tempo Contribuição	Masculino	0	0,00	0
	Feminino	1	1.691,74	58
Total		83	2.826,60	59

1.2 Resumo das Folhas de Pagamento

Ao final do exercício de 2022 o valor da despesa com a folha de pagamento dos aposentados totalizou R\$ 2.347.294,50 (dois milhões, trezentos e quarenta e sete mil, duzentos e noventa e quatro reais e cinquenta centavos). Já, no exercício de 2023, o valor da despesa com folha de pagamento de aposentados do NOVA CANTU PREV foi de R\$ 2.720.567,30 (dois milhões, setecentos e vinte mil, quinhentos e sessenta e sete reais e trinta centavos).

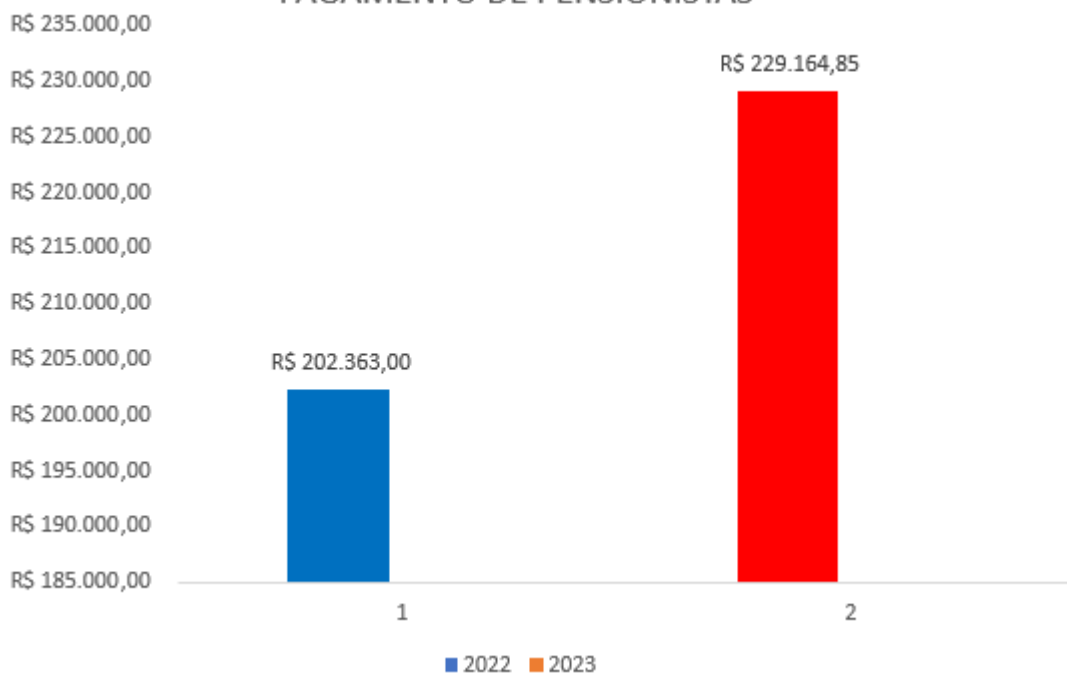
Constatou-se um aumento de 15,90%, entre os dois períodos. Este acréscimo é resultante em parte, pelo aumento no número de concessões de benefícios e, também devido ao reajuste concedido às aposentadorias e pensões, conforme determinado em Lei.

FOLHA PAGAMENTO APOSENTADOS



Quanto à folha de pagamento de pensionistas, o valor passou de R\$ 202.363,00 (duzentos e dois mil e trezentos e sessenta e três reais) em 2022, para R\$ 229.164,85 (duzentos e vinte nove mil, cento e sessenta e quatro reais e oitenta e cinco centavos) no ano de 2023. Cujo acréscimo representa 13,24%.

PAGAMENTO DE PENSIONISTAS



1.3 Contribuições e Outras Receitas

Receitas Orçamentárias

A proposta de orçamento para o exercício de 2023 foi estimada para Receitas no valor de R\$ 7.000.000,00 (sete milhões) e para as Despesas no valor de R\$ 7.000.000,00 (sete milhões).

Resultado Financeiro por Competência

Receitas			
Tipo	2022	2023	Variação
Contribuição Servidor Ativo 14%	1.020.080,35	1.311.955,11	28,61%
Contribuição Serv. Inativo 14%	179.674,27	223.376,91	24,32%
Remuneração dos Investimentos	1.621.381,86	4.359.897,88	268,90%
Contribuição Patronal 15,73%	1.146.267,88	1.461.587,04	27,50%
Cobertura do Déficit	1.434.107,65	1.774.591,41	23,74%
Compensação Previdenciária		153.223,89	0,00
Total	5.401.512,01	9.284.632,24	171,88%
Despesas			
Tipo	2022	2023	Variação
Pagamento Aposentadorias	2.347.294,50	2.720.567,30	115,90%
Pagamento de Pensões	202.363,00	229.164,85	113,24%
Despesas Administrativas	53.258,00	91.613,57	172,01%
Total	2.602.915,50	3.041.345,72	116,84%

Comparativo			
Período	Receita	Despesa	% da despesa em relação a receita
2022	5.401.512,01	2.602.915,50	48,18%
2023	9.284.632,24	3.041.345,72	32,75%

1.4 Pagamento de Benefícios e outras Despesas

No ano de 2023, as despesas empenhadas totalizaram R\$ 3.069.409,35 (três milhões, sessenta nove mil, quatrocentos e nove reais e trinta e cinco centavos), já as despesas pagas totalizaram R\$ 3.069.309,35 (três milhões, sessenta nove mil, trezentos e nove reais e trinta e cinco centavos). A diferença constatada entre despesas empenhadas e pagas referem-se pagamento de jeton e, não foi pago a 1 (uma) conselheira em dezembro, permanecendo em Restos a Pagar.

Demonstrativo da Despesa - 2023				
Tipo da Despesa	Empenhada	Liquidada	Paga	% despesa paga X Despesa empenhada
Inativos	2.720.567,30	2.720.567,30	2.720.567,30	100%
Pensionistas	229.164,85	229.164,85	229.164,85	100%
Despesas Correntes	91.613,57	91.613,57	91.513,57	99,89%
Total	3.041.345,72	3.041.345,72	3.041.245,72	99,99%

2. Evolução da Situação Atuarial

Análise comparativa entre os resultados das três últimas avaliações atuariais:

ANO	2021	2022	2023
Data Base	31/12/2020	31/12/2021	31/12/2022
Data da Avaliação Atuarial	30/03/2021	09/04/2022	23/03/2023
Taxa de Juros Atuarial	5,47%	5,01%	4,96%
Quantitativo			
Ativos	263	254	246
Aposentados	62	70	73
Pensionistas	8	8	8
Total	333	332	327
Contribuição Atual			
Ente	15,73%	15,73%	15,73%
Ativos	14,00%	14,00%	14,00%
Aposentados	14,00%	14,00%	14,00%
Pensionistas	14,00%	14,00%	14,00%
Reserva Matemática Benefícios a Conceder	25.510.000,07	26.229.965,74	34.209.377,65
Reserva Matemática Benefícios Concedidos	25.948.886,67	30.610.588,19	38.729.776,58
Compensação Financeira dos Benefícios a Conceder	3.743.870,76	3.467.955,71	5.541.860,19
Compensação Financeira dos Benefícios Concedidos	2.646.237,16	2.448.847,05	4.387.818,75
Ativo do Plano	24.661.642,96	26.159.312,78	28.964.319,32
Déficit Atuarial	20.407.135,86	24.764.438,39	34.045.155,97

Maiores alterações e prováveis motivos

Os dados informados no quadro acima, podem ser assim interpretados, considerando-se os atuais 2023 em relação a 2022:

COMPARATIVO ENTRE OS ATUARIAIS 2022 E 2023		
DESCRIÇÃO	SITUAÇÃO	%
Reserva Matemática de Benefícios a Conceder	AUMENTO	30,42%
Reserva Matemática de Benefícios Concedidos	AUMENTO	26,52%
Compensação Financeira de Benefícios a Conceder	AUMENTO	59,80%
Compensação Financeira de Benefícios Concedidos	AUMENTO	79,18%
Ativo do Plano	AUMENTO	10,72%
Resultado Atuarial	AUMENTO	37,48%

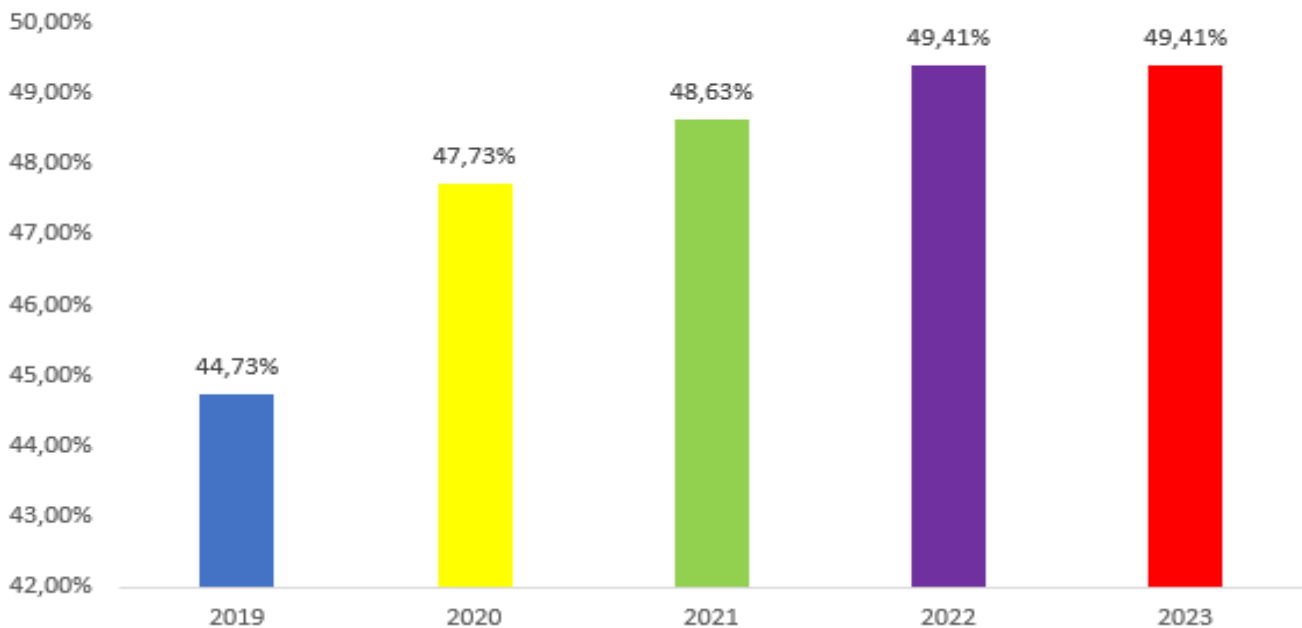
No comparativo pode se observar o aumento significativo de Benefícios a conceder, de Benefícios concedidos, bem como de compensação financeira de benefícios a conceder e compensação financeira concedidos, o que causam impacto no déficit atuarial.

Houve ainda alteração (redução) no juro atuarial de 5,01% ao ano para 4,89% ao ano.

Evolução do Plano de Custeio sobre a folha de ativos

	2018	2019	2020	2021	2022	2023
Alíquota Patronal	15,73%	15,73%	15,73%	15,73%	15,73%	15,73%
Alíquota Servidor	11,00%	11,00%	14,00%	14,00%	14,00%	14,00%
Custo Normal	26,73%	26,73%	29,73%	29,73%	26,73%	29,73%
Custo Suplementar	16,00%	18,00%	18,00%	18,90%	19,68%	19,68%
Custo Total	42,73%	44,73%	47,73%	48,63%	49,41%	49,41%

EVOLUÇÃO DO PLANO DE CUSTEIO



3.

4. GESTÃO DE INVESTIMENTOS

Aplicações Financeiras

Em 31 de dezembro de 2023, os recursos financeiros do NOVA CANTU PREV estavam aplicados em Renda Fixa, Renda Variável e Exterior, conforme distribuição a seguir:

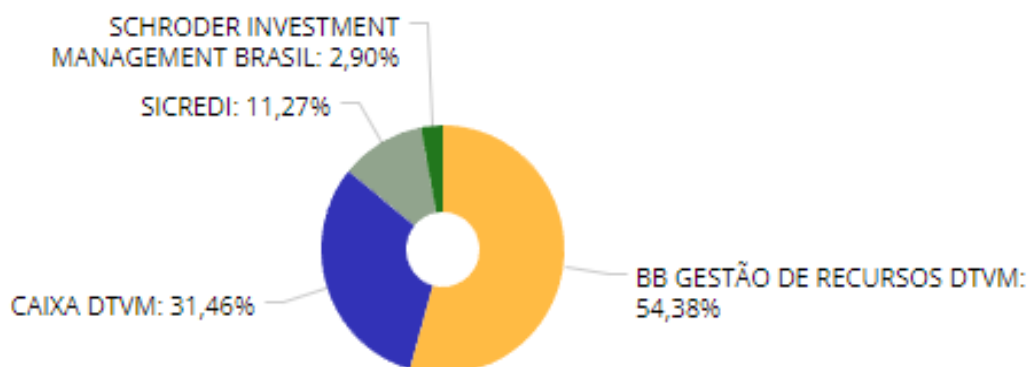
POSIÇÃO DA CARTEIRA EM 31/12/2023		
SEGMENTO	VALOR (R\$)	PERCENTUAL (%)
Renda Fixa	25.832.368,78	74,66%
Renda Variável	7.344.277,32	21,23%
Exterior	1.420.863,23	4,11%
Total	34.597.509,33	100,00%

Em 2023 o RPPS obteve uma rentabilidade acumulada equivalente a 14,67% diante de uma meta atuarial de 9,67% (IPCA + 4,89% a.a.).

Distribuição dos investimentos por Administrador

Os recursos financeiros do NOVA CANTU PREV, em dezembro de 2023, estavam distribuídos entre os seguintes administradores:

Gestão	Valor	% s/ Carteira	% s/ PL Gestao
BB GESTÃO DE RECURSOS DTVM	18.812.802,84	54,38%	S/ Info
CAIXA DTVM	10.885.030,79	31,46%	S/ Info
SICREDI	3.897.527,50	11,27%	0,00%
SCHRODER INVESTMENT MANAGEMENT BRASIL	1.002.148,20	2,90%	0,01%



Composição da Carteira

A seguir apresentamos descrição detalhada dos ativos da Carteira de Investimentos, em dezembro de 2023.

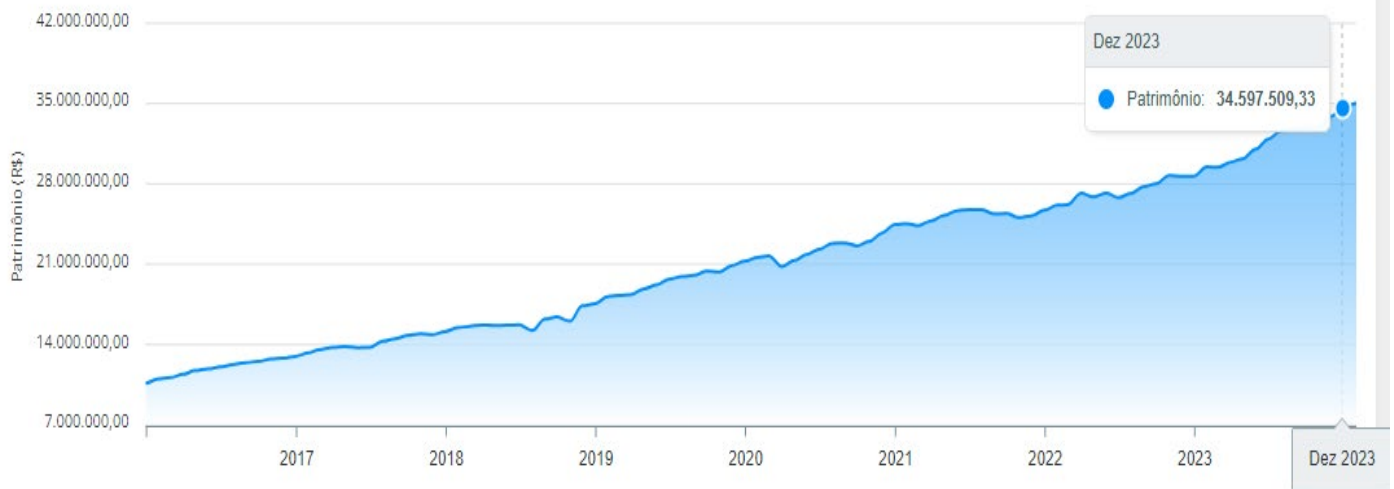
Produto / Fundo	Disponibilidade Resgate	Carência	Saldo	Particip. S/ Total
BB ALOCAÇÃO ATIVA RETORNO TOTAL FIC RENDA FIXA PREVIDENCIÁRIO	D+3	Não há	2.889.903,46	8,35%
BB IDKA 2 TÍTULOS PÚBLICOS FI RENDA FIXA PREVIDENCIÁRIO	D+1	Não há	2.932.099,55	8,47%
BB IMA-B 5 FIC RENDA FIXA PREVIDENCIÁRIO LP	D+1	Não há	1.538.516,85	4,45%
BB IMA-B 5+ TÍTULOS PÚBLICOS FI RENDA FIXA PREVIDENCIÁRIO	D+2	Não há	1.378.563,26	3,98%
BB TÍTULOS PÚBLICOS IPCA VI FI RENDA FIXA PREVIDENCIÁRIO Aplicações	D+0	15/08/2024	848.640,65	2,45%
BB TÍTULOS PÚBLICOS VÉRTICE 2024 FI RENDA FIXA PREVIDENCIÁRIO	D+0	15/08/2024	3.697.014,06	10,69%
CAIXA BRASIL 2024 IV TÍTULOS PÚBLICOS FI RENDA FIXA Aplicações	D+0	15/08/2024	1.691.353,03	4,89%
CAIXA BRASIL 2024 X TÍTULOS PÚBLICOS FI RENDA FIXA	Não Informado	Não há	452.161,51	1,31%
CAIXA BRASIL GESTÃO ESTRATÉGICA FIC RENDA FIXA	D+0	Não há	3.384.358,16	9,78%
CAIXA BRASIL TÍTULOS PÚBLICOS FI RENDA FIXA LP	D+0	Não há	52.829,60	0,15%
SICREDI INSTITUCIONAL IMA-B FIC RENDA FIXA LP	D+1	Não há	1.393.161,04	4,03%
SICREDI LIQUIDEZ EMPRESARIAL DI FI RENDA FIXA	D+0	Não há	1.542.802,72	4,46%
BB INSTITUCIONAL FI RENDA FIXA	D+0	Não há	1.906.325,35	5,51%
BB PERFIL FIC RENDA FIXA REFERENCIADO DI PREVIDENCIÁRIO LP	D+0	Não há	658.243,47	1,90%
CAIXA RUBI FIC RENDA FIXA REFERENCIADO DI LP	D+0	Não há	1.194.434,18	3,45%
SICREDI INSTITUCIONAL IRF-M FI RENDA FIXA LP	D+1	Não há	271.961,89	0,79%

BB PERFIL FIC RENDA FIXA REFERENCIADO DI PREVIDENCIÁRIO LP	D+0	Não há	658.243,47	1,90%
CAIXA RUBI FIC RENDA FIXA REFERENCIADO DI LP	D+0	Não há	1.194.434,18	3,45%
SICREDI INSTITUCIONAL IRF-M FI RENDA FIXA LP	D+1	Não há	271.961,89	0,79%
BB CONSUMO FIC AÇÕES	D+4	Não há	207.835,85	0,60%
BB DIVIDENDOS MIDCAPS FIC AÇÕES	D+4	Não há	269.752,35	0,78%
BB SELEÇÃO FATORIAL FIC AÇÕES	D+3	Não há	491.119,35	1,42%
BB SMALL CAPS FIC AÇÕES	D+4	Não há	353.782,72	1,02%
CAIXA BRASIL AÇÕES LIVRE QUANTITATIVO FIC AÇÕES	D+15	Não há	283.165,39	0,82%
CAIXA BRASIL IBX-50 FI AÇÕES	D+4	Não há	643.806,47	1,86%
CAIXA EXPERT VINCI VALOR DIVIDENDOS RPPS FIC AÇÕES	D+33	Não há	428.261,16	1,24%
CAIXA SMALL CAPS ATIVO FI AÇÕES	D+4	Não há	464.328,28	1,34%
CAIXA VALE DO RIO DOCE FI AÇÕES	D+4	Não há	307.036,20	0,89%
SICREDI SCHRODERS IBOVESPA FI AÇÕES	D+4	Não há	1.002.148,20	2,90%
BB SCHRODER INVESTIMENTO NO EXTERIOR FI MULTIMERCADO	D+5 du	Não há	423.432,95	1,22%
BB TECNOLOGIA FI AÇÕES BDR NÍVEL I	D+3	Não há	768.772,13	2,22%
CAIXA INSTITUCIONAL FI AÇÕES BDR NÍVEL I	D+4	Não há	228.658,15	0,66%
BB FI MULTIMERCADO PREVIDENCIÁRIO LP	D+4	Não há	448.800,84	1,30%
CAIXA RV 30 FI MULTIMERCADO LP	D+4	Não há	1.754.638,66	5,07%
SICREDI BOLSA AMERICANA FIC MULTIMERCADO LP	D+1 du	Não há	689.601,85	1,99%
Total para cálculo dos limites da Resolução			34.597.509,33	

Evolução do Patrimônio

O gráfico a seguir apresenta a evolução do Patrimônio do NOVA CANTU PREV, desde 2016 até dezembro de 2023.

Evolução do Patrimônio



5. Atividades dos Órgãos Colegiados

Reuniões da Diretoria Executiva, Conselho de Administração e Conselho Fiscal:

Reunião	Data	Decisões
001/2023	21/01/2023	- Apresentação de relatórios e retornos de dezembro/2022; - Apresentação do Parecer do Comitê de Investimentos; - Planilha de contribuições e Aportes ao Conselho Fiscal;
002/2023	27/02/2023	- Prestação de Contas Janeiro /2023; - Apresentação de relatórios e retornos de janeiro e 2023; - Apresentação do Parecer do Comitê de Investimentos; - Planilha de contribuições e Aportes ao Conselho Fiscal; - Prova de Vida Aposentados e Pensionistas; - Censo Previdenciário – Ativos, Inativos, Aposentados e Pensionistas.
003/2023	24/03/2023	- Prestação de Contas do mês de fevereiro/2023; - Apresentação de relatórios e retornos de fevereiro/2023; - Planilha de contribuições e Aportes ao Conselho Fiscal; - Apresentação do Parecer do Comitê de Investimentos; - Prestação de Contas ano de 2022.
004/2023 - Extraordinária	29/03/2023	- Apresentação do Calculo Atuarial; - Apresentação do Relatório de Governança 2022;
005/2023	28/04/2023	- Prestação de Contas do mês de março/2023; - Apresentação de relatórios e retornos de março/2023; - Planilha de contribuições e Aportes ao Conselho Fiscal;

		- Apresentação do Parecer do Comitê de Investimentos;
006/2023	26/05/2023	- Prestação de Contas do mês de abril/2023; - Apresentação de relatórios de retorno de abril/2023; - Apresentação da sugestão do Comitê de Investimentos. - Recebimento de Compensação Previdenciária;
007/2022	23/06/2023	- Prestação de Contas do mês de maio/2023; - Apresentação de relatórios de retorno de maio/2023; - Apresentação da sugestão do Comitê de Investimentos. - Apresentação de cursos para Novas Certificações;
008/2023	24/07/2023	- Prestação de Contas do mês de junho/2023; - Apresentação de relatórios de retorno de junho/2023; - Apresentação da sugestão do Comitê de Investimentos, - Apresentação de Planilha de Contribuições e Aportes ao Conselho Fiscal;
009/2023	18/08/2023	- Prestação de Contas do mês de julho/2023; - Apresentação de relatórios de retorno de julho/2023; - Apresentação da sugestão do Comitê de Investimentos, - Apresentação de Planilha de Contribuições e Aportes ao Conselho Fiscal. - Apresentação Relatório Censo Previdenciário;
010/2023	15/09/2023	- Prestação de Contas do mês de agosto/2023; - Apresentação de relatórios de retorno de agosto/2023; - Apresentação da sugestão do Comitê de Investimentos; - Apresentação de Planilha de Contribuições e Aportes ao Conselho Fiscal;
012/2023	20/10/2023	- Prestação de Contas do mês de setembro/2023; - Apresentação de relatórios de retorno de setembro/2023; - Sugestão do Comitê de Investimentos, - Planilha de Contribuições e Aportes ao Conselho Fiscal.
013/2023	17/11/2023	- Prestação de Contas do mês de outubro/2023; - Apresentação de relatórios de retorno de outubro/2023; - Explicação do Mercado Financeiro e da Reunião do Comitê com Assessor de Investimentos; - Sugestão do Comitê de Investimentos, - Planilha de Contribuições e Aportes ao Conselho Fiscal.
014/2023	15/12/2023	- Prestação de Contas do mês de novembro e dezembro/2023; - Apresentação de relatórios de retorno de novembro e dezembro/2023;

		<ul style="list-style-type: none"> - Explicação do Mercado Financeiro e da Reunião do Comitê; - Aprovação da Política de Investimento; - Planilha de Contribuições e Aportes ao Conselho Fiscal; - Apresentação Agenda de Reuniões Comitê e Diretoria.
--	--	--

*As reuniões são realizadas em conjunto, visando melhor integração entre os membros.

6. EVENTOS, TREINAMENTOS E CAPACITAÇÃO

Eventos:

Data	Local	Evento	Participantes:
20 a 22/09/2023	Curitiba	21º Congresso Previdenciário da APEPREV	- Jean - Eleani - Josiane - Silvana
25 e 26/05/2023	Maringá –	Workshop RPPS Invest	Eleani

Treinamentos:

Data	Local/ Empresa	Assunto	Participantes:
17,18 e 19/05/2023	Curitiba - APEPREV	Aposentadoria Especial	Eleani
27, 28 e 29/09/2023	Cascavel – APEPREV	Certificações para RPPS	Eleani Vandira Eliane Viviane
04, 05 e 06/10/2023	Curitiba - APEPREV	Workshop COMPREV na prática.	Eleani

7. GERENCIAMENTO DE CONVÊNIOS / CONTRATOS:

Contratos Vigentes:

Contrato	Empresa	Objeto
001/2023	Melo Atuarial Cálculos Ltda	Contratação de empresa para Realização de Cálculo atuarial para exercício 2023 do RPPS.

002/2023	Dvaloni Consultoria Ltda	Contratação de empresa para prestação de serviços para Realização de Censo Previdenciário para exercício 2023.
003/2023	Coppini & Cia Ltda	Aquisição de Licença de Uso de Sistema para Cálculos de Aposentadorias e Pensões.
004/2023	Plenus Gestão Pública Ltda	Aquisição de Fornecimento de Site através de licença de uso, com serviços de manutenção, suporte e hospedagem.
005/2023	Crédito E Mercado Gestão De Valores Mobiliários Ltda	Contratação de prestação de serviços na área de consultoria em investimentos para RPPS.

Convênios Vigentes:

Data	Empresa	Objeto
05/05/2021	Banco do Brasil S.A.	Concessão de Empréstimo com desconto em folha de pagamento.
18/05/2021	Banco Cooperativo Sicredi	Concessão de Empréstimo com desconto em folha de pagamento.

8. AÇÕES REALIZADAS

- Realização de Censo Previdenciário para exercício 2023;

Nova Cantu (Pr) ,29 de março de 2024.

ELEANI MARIA DE ANDRADE JASKIW
Diretora Presidente