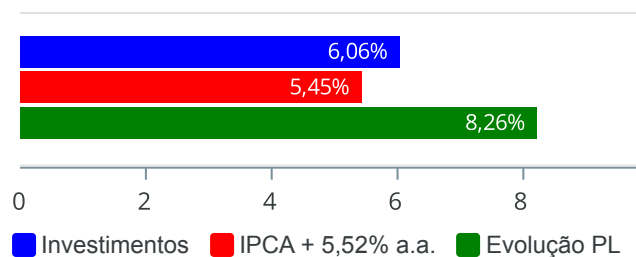


Retorno e Meta de Rentabilidade acumulados no ano de 2026

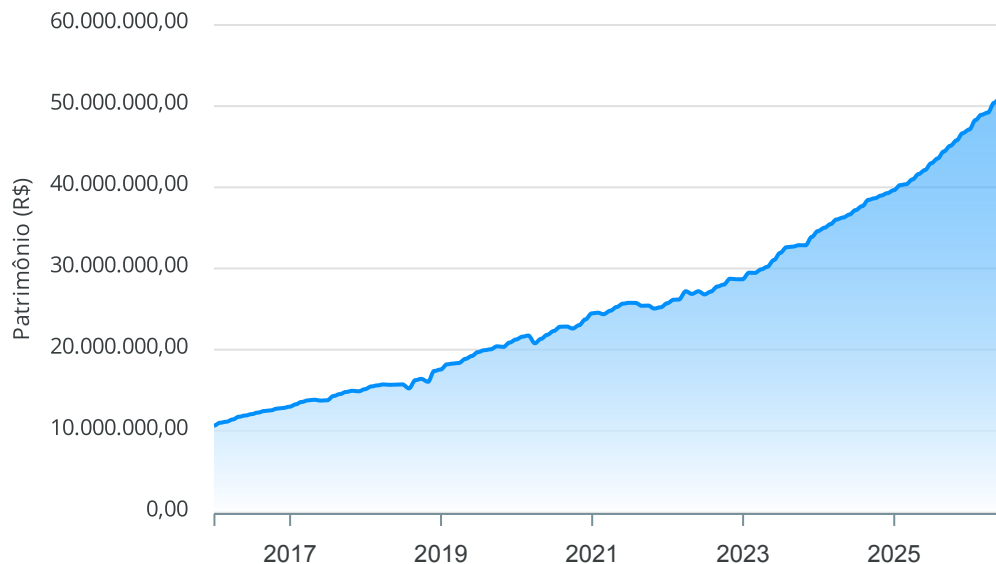
Mês	Saldo Anterior	Aplicações	Resgates	Saldo no Mês	Retorno	Retorno Acum	Retorno Mês	Retorno Acum	Meta Mês	Meta Acum	Gap Acum	VaR
Janeiro	47.121.292,42	379.213,30	0,00	48.285.166,67	784.660,95	784.660,95	1,65%	1,65%	0,78%	0,78%	211,72%	0,75%
Fevereiro	48.285.166,67	567.091,78	448.574,55	48.929.433,51	525.749,61	1.310.410,56	1,09%	2,76%	1,09%	1,88%	146,91%	1,60%
Março	48.929.433,51	185.107,85	290.600,00	49.208.955,02	385.013,66	1.695.424,22	0,79%	3,56%	1,35%	3,26%	109,49%	1,51%
Abril	49.208.955,02	552.828,36	62.000,00	50.410.631,50	710.848,12	2.406.272,34	1,43%	5,05%	1,10%	4,39%	114,90%	1,00%
Maio	50.410.631,50	181.994,84	67.000,00	51.011.565,03	485.938,69	2.892.211,03	0,96%	6,06%	1,01%	5,45%	111,21%	0,89%

Investimentos x Meta de Rentabilidade x PL



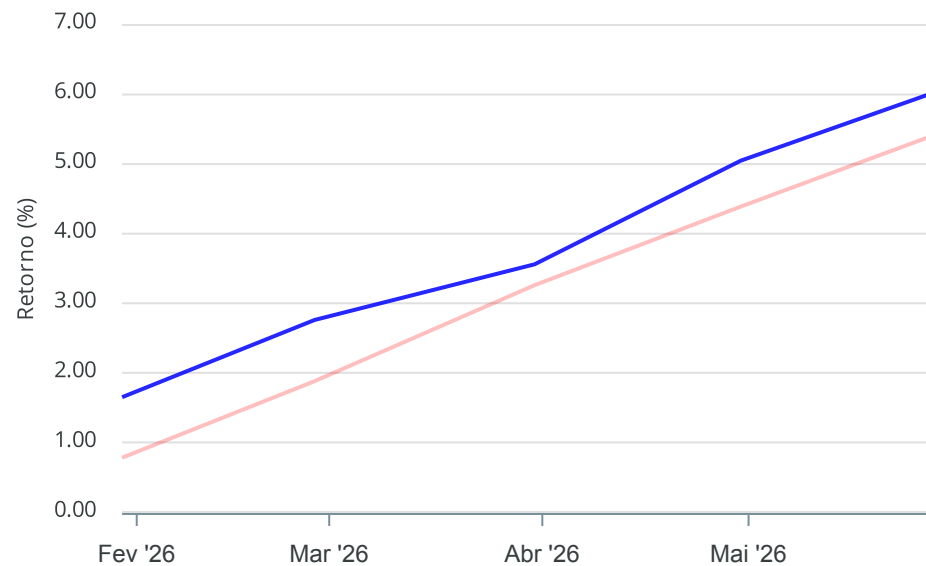
Gráficos ilustrativos de Evolução Patrimonial e indicadores

Evolução do Patrimônio



Comparativo

ANO 36M



- Investimentos Meta de Rentabilidade CDI IMA-B
- IMA-B 5 IMA-B 5+ IMA Geral IRF-M IRF-M 1
- IRF-M 1+ Ibovespa IBX SMLL IDIV
- Investimentos Meta de Rentabilidade CDI IMA-B
- IMA-B 5
- IMA-B 5+ IMA Geral IRF-M IRF-M 1 IRF-M 1+
- Ibovespa IBX SMLL IDIV

Retorno dos Investimentos após as movimentações (aplicações e resgates) no mês de Maio/2026

FUNDOS DE RENDA FIXA

Ativos Renda Fixa	Saldo Anterior	Aplicações	Resgates	Saldo Atual	Retorno (R\$)	Retorno (%)	(%) Instit	Var - Mês
BB INSTITUCIONAL RESP LIMITADA FIF RENDA FIXA	2.460.631,04	0,00	0,00	2.489.135,46	28.504,42	1,16%	1,16%	0,04%
CAIXA RUBI RESP LIMITADA FIF CIC RENDA FIXA REFERE...	1.583.961,00	0,00	0,00	1.601.396,43	17.435,43	1,10%	1,10%	0,02%
CAIXA BRASIL ESPECIAL 2026 TÍTULOS PÚBLICOS RESP L...	8.197.331,55	0,00	0,00	8.287.197,94	89.866,39	1,10%	1,10%	0,20%
BB TÍTULOS PÚBLICOS VÉRTICE 2026 RESP LIMITADA FIF...	299.641,85	0,00	0,00	302.926,00	3.284,15	1,10%	1,10%	0,20%
SICREDI LIQUIDEZ EMPRESARIAL DI RESP LIMITADA FIF ...	4.868.948,21	0,00	0,00	4.921.601,31	52.653,10	1,08%	1,08%	0,01%
BB PERFIL RESP LIMITADA FIF CIC RENDA FIXA REFEREN...	3.020.008,53	0,00	67.000,00	2.985.653,27	32.644,74	1,08%	1,10%	0,01%
BB ALOCAÇÃO ATIVA RETORNO TOTAL RESP LIMITADA FIF ...	2.663.617,84	0,00	0,00	2.692.370,05	28.752,21	1,08%	1,08%	0,22%
BB TÍTULOS PÚBLICOS VÉRTICE ESPECIAL 2026 RESP LIM...	5.404.524,44	173.094,84	0,00	5.637.767,58	60.148,30	1,08%	1,10%	0,20%
SICREDI INSTITUCIONAL IRF-M 1 RESP LIMITADA FIF RE...	616.354,45	0,00	0,00	622.948,95	6.594,50	1,07%	1,07%	0,21%
CAIXA BRASIL TÍTULOS PÚBLICOS RESP LIMITADA FIF RE...	2.297.122,65	0,00	0,00	2.321.595,24	24.472,59	1,07%	1,07%	0,03%
BB TESOURO SELIC RESP LIMITATA FIF CIC RENDA FIXA ...	3.525.774,94	8.900,00	0,00	3.572.074,40	37.399,46	1,06%	1,06%	0,00%
BB IRF-M 1 TÍTULOS PÚBLICOS RESP LIMITADA FIF CIC ...	3.735.261,95	0,00	0,00	3.774.252,89	38.990,94	1,04%	1,04%	0,15%
CAIXA BRASIL GESTÃO ESTRATÉGICA RESP LIMITADA FIF ...	3.189.976,41	0,00	0,00	3.216.823,46	26.847,05	0,84%	0,84%	1,36%
BB IRF-M TÍTULOS PÚBLICOS RESP LIMITADA FIF RENDA ...	1.218.428,21	0,00	0,00	1.226.348,88	7.920,67	0,65%	0,65%	2,02%
CAIXA BRASIL IRF-M TÍTULOS PÚBLICOS RESP LIMITADA ...	1.056.259,90	0,00	0,00	1.062.932,12	6.672,22	0,63%	0,63%	2,04%
SICREDI INSTITUCIONAL IMA-B RESP LIMITADA FIF CIC ...	229.862,37	0,00	0,00	230.493,02	630,65	0,27%	0,27%	1,73%
Total Renda Fixa	44.367.705,34	181.994,84	67.000,00	44.945.517,00	462.816,82	1,04%		0,31%

Retorno dos Investimentos após as movimentações (aplicações e resgates) no mês de Maio/2026

FUNDOS DE RENDA VARIÁVEL, ESTRUTURADOS E FUNDO IMOBILIÁRIO

Ativos Renda Variável	Saldo Anterior	Aplicações	Resgates	Saldo Atual	Retorno (R\$)	Retorno (%)	(%) Instit	Var - Mês
SICREDI BOLSA AMERICANA RESP LIMITADA FIF CIC MULT...	1.224.399,82	0,00	0,00	1.296.001,63	71.601,81	5,85%	5,85%	4,70%
CAIXA INDEXA BOLSA AMERICANA RESP LIMITADA FIF MUL...	718.103,00	0,00	0,00	759.808,55	41.705,55	5,81%	5,81%	4,71%
BB RESP LIMITADA FIF MULTIMERCADO PREVIDENCIÁRIO L...	569.427,76	0,00	0,00	575.720,22	6.292,46	1,11%	1,11%	0,25%
CAIXA RV 30 RESP LIMITADA FIF MULTIMERCADO LP	2.210.201,52	0,00	0,00	2.183.834,17	-26.367,35	-1,19%	-1,19%	2,74%
BB CONSUMO RESP LIMITADA FIF CIC AÇÕES	194.306,57	0,00	0,00	186.941,57	-7.365,00	-3,79%	-3,79%	15,51%
CAIXA SMALL CAPS ATIVO RESP LIMITADA FIF AÇÕES	447.294,17	0,00	0,00	429.959,13	-17.335,04	-3,88%	-3,88%	13,20%
BB SMALL CAPS RESP LIMITADA FIF CIC AÇÕES	336.632,95	0,00	0,00	321.526,97	-15.105,98	-4,49%	-4,49%	13,31%
BB DIVIDENDOS MIDCAPS RESP LIMITADA FIF CIC AÇÕES	342.560,37	0,00	0,00	312.255,79	-30.304,58	-8,85%	-8,85%	9,98%
Total Renda Variável	6.042.926,16	0,00	0,00	6.066.048,03	23.121,87	0,38%		5,24%

Disclaimer

Este documento (caracterizado como relatório, parecer ou análise) foi preparado para uso exclusivo do destinatário, não podendo ser reproduzido ou distribuído por este a qualquer pessoa sem expressa autorização da CRÉDITO & MERCADO ENGENHARIA FINANCEIRA.. As informações aqui contidas, tem por somente, o objetivo de prover informações e não representa, em nenhuma hipótese, uma oferta de compra e venda ou solicitação de compra e venda de qualquer valor mobiliário ou instrumento financeiro. Trata-se apenas uma OPINIÃO que reflete o momento da análise e são consubstanciadas em informações coletadas em fontes públicas e que julgamos confiáveis.

A utilização destas informações em suas tomadas de decisão e consequentes perdas e ganhos não nos torna responsáveis diretos. As informações deste documento estão em consonância com as informações sobre o(s) produto(s) mencionado(s), entretanto não substituem seus materiais oficiais, como regulamentos, prospectos de divulgação e outros exigidos legalmente.

As informações aqui contidas não representam garantia de exatidão das informações prestadas ou julgamento sobre a qualidade delas, e não devem ser consideradas como tais. É recomendada a leitura cuidadosa destes materiais, com especial atenção para as cláusulas relativas aos objetivos, aos riscos e à política de investimento do(s) produto(s).

Todas as informações podem ser obtidas com os responsáveis pela distribuição, administração, gestão ou no próprio site da CVM (Comissão de Valores Mobiliários) através do link:
<https://www.gov.br/cvm/pt-br>.

Sua elaboração buscou atender os objetivos do cliente, considerando a sua situação financeira e seu perfil de investidor. A rentabilidade obtida no passado não representa garantia de rentabilidade futura e os produtos estruturados e/ou de longo prazo possuem, além da volatilidade, riscos associados à sua carteira de crédito e estruturação. Os riscos inerentes aos diversos tipos de operações com valores mobiliários de bolsa, balcão, nos mercados de liquidação futura e de derivativos, podem resultar em perdas aos investimentos realizados, bem como o inverso proporcionalmente. Todos e qualquer outro valor exibido está representado em Real (BRL) e para os cálculos, foram utilizadas observações diárias, sendo sua fonte o Sistema Quantum Axis e a CVM.

A contratação de empresa de Consultoria de Valores Mobiliários para a emissão deste documento não assegura ou sugere a existência de garantia de resultados futuros ou a isenção de risco. Cabe a Consultoria de Valores Mobiliários a prestação dos serviços de ORIENTAÇÃO, RECOMENDAÇÃO E ACONSELHAMENTO, DE FORMA PROFISSIONAL, INDEPENDENTE E INDIVIDUALIZADA, SOBRE INVESTIMENTOS NO MERCADO DE VALORES MOBILIÁRIOS, CUJA ADOÇÃO E IMPLEMENTAÇÃO SEJAM EXCLUSIVAS DO CLIENTE (Resolução CVM nº 19/2021).

Na apuração do cálculo de rentabilidade da carteira de investimentos são considerados os recursos que compõem a carteira previdenciária do RPPS, conforme sua natureza e finalidade, compreendendo aqueles vinculados ao custeio dos benefícios previdenciários, sendo excluídos, para fins de análise, os recursos destinados ao custeio de despesas administrativas, em consonância com o disposto no art. 84, inciso III, alínea "a", da Portaria MTP nº 1.467/2022.

Cabe aos Regimes Próprios de Previdência Social, independentemente da contratação de consultoria de valores mobiliários, observar e assegurar o cumprimento das normas aplicáveis à gestão e à aplicação de seus recursos, em especial aquelas estabelecidas na Resolução CMN nº 5.272/2025, que dispõe sobre os princípios, parâmetros, limites, condições e requisitos para os investimentos dos RPPS, cabendo exclusivamente aos seus órgãos competentes a deliberação, aprovação e implementação das decisões de investimento.

